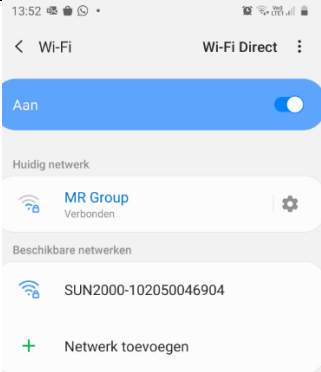
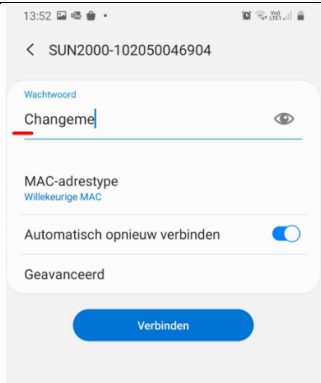



Huawei omvormer verbinden eens de omvormer aangesloten is (Zowel AC als DC)

**!!Sluit de Fusion Solar app voordat je begint!!**

**!!Schakel 4G van de telefoon uit om verbidingsproblemen te voorkomen!!**

App hiervoor: Fusionsolar (<https://play.google.com/store/apps/details?id=com.huawei.solarsafe&hl=nl>)

<p><b>Stap 1</b></p> <p>Ga op uw smartphone naar de Wi-Fi instellingen en kies het Huawei netwerk (SUN2000-.....)</p>	
<p><b>Stap 2</b></p> <p>Login op het netwerk van de omvormer met het wachtwoord "Changeme". Let goed op de HOOFDLETTER. Het wachtwoord niet wijzigen!!</p>	
<p><b>Stap 3</b></p> <p>Indien volgende melding op de telefoon komt. Kies dan voor "Wi-Fi netwerk behouden".</p> <p>Ook wordt mogelijks gevraagd of u automatisch verbinding wil maken met dit netwerk. In dat geval kan u kiezen "Enkel deze keer".</p>	

## Stap 4

Open de Fusiosolar app. U zal een melding krijgen om de verbinding te controleren. U mag hier gewoon voor "later" kiezen.



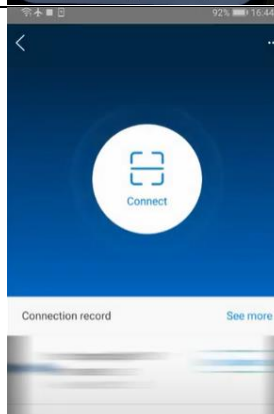
## Stap 5

Ga rechts bovenaan naar de 3 puntjes en kies voor "inbedrijfname van apparaat".



## Stap 6

Druk op de bol "Connect" en scan de QR-code op de sticker op de omvormer.



<p><b>Stap 7</b></p> <p>Kies voor "installer" en voer het volgende wachtwoord in: <b>00000a</b></p> <p>Als dit wachtwoord niet klopt, probeer: <b>000000a</b></p> <p>Het systeem vraagt u mogelijks of u dit wachtwoord wenst te wijzigen. Kies hier voor "neen".</p>	
<p><b>Stap 8</b></p> <p>Kies links onderaan voor tandwielletje "instellingen"</p>	
<p><b>Stap 9</b></p> <p>Kies vervolgens voor "communicatieconfiguratie"</p>	

<p><b>Stap 10</b></p> <p>Kies hier voor “instellingen met omvormer verbonden router”.</p>	
<p><b>Stap 11</b></p> <p>Tik op het pijltje van de WLAN verbinding om de wifi netwerken weer te geven.</p> <p>Kies vervolgens voor uw thuisnetwerk en voer uw wachtwoord in.</p> <p>Kies tenslotte rechts bovenaan voor “verbinden”.</p>	
<p><b>Stap 12</b></p> <p>Controleer na een 10-tal minuten in de app of de installatie terug online is.</p>	